

2022年3月铋市场回顾与后市展望

——中国有色金属工业协会稀散金属分会 冯作菊

2022年3月，市场炒作热情显增但投机步伐放缓，生产商报价坚挺但消费商普遍持看跌态度，市场一度陷入僵局，而后生产商小幅下调报价后铋锭市场平稳运行，但现货市场成交有限。鉴于铋价目前已快触底，预计4月铋价抗跌阻力将逐渐增强。

1、本月行情回顾

2022年3月安泰科精铋报价均价为45174元/吨，同比减少3.57%，环比减少0.72%。欧洲战略小金属均价为3.92美元/磅，同比增长28.52%，环比减少1.51%。MB英国金属导报均价为4.01美元/磅，同比增长14.76%，环比增长0.88%。

表 1-1: 2022年3月国内外精铋月度均价统计

	安泰科报价	欧洲战略小金属	MB 英国金属导报
	(元/吨)	(美元/磅)	(美元/磅)
2022年3月	45174	3.92	4.01
同比变化	-3.57%	28.52%	14.76%
环比变化	-0.72%	-1.51%	0.88%

数据来源：中国有色金属工业协会稀散金属分会、欧洲战略小金属成交价（路透社）、MB英国金属导报

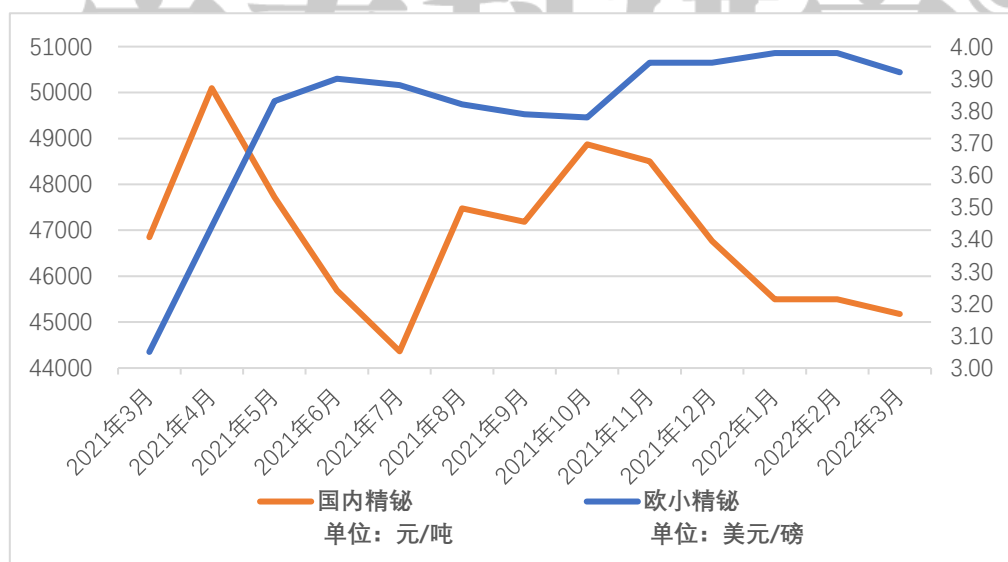


图 1-1: 2021年3月-2022年3月国内外精铋价格走势

2021年3月至今，国内精铋价格曾在2021年4月最高达到50095元/吨，在2021年7月份最低达到44364元/吨，相差5732元/吨。2022年1月以来，铋价一直处于较低价位，1-3月累计均价为45391元/吨。

2、市场分析及预测

3月上旬, 铋价震荡中维稳, 市场炒作热情显增但投机步伐放缓, 供应商报价坚挺, 即使是实盘也拒绝降价, 现货市场成交有限。3月中旬, 湖南主流厂家生产都不正常, 市场铋锭资源表现偏紧, 生产商普遍将按车交易价提高至 45000 元/吨左右, 而消费商普遍坚持以不高于 44000 元/吨的出厂价观望市场, 市场陷入僵局。进入 3月下旬, 部分生产商让利出货意愿较中旬增强, 但市场买兴较弱, 成交不活跃。

目前铋价已处于低位, 如果二季度初市场需求持续孱弱, 铋价或仍有下行空间, 但价格继续下行不利于厂家出货积极性, 因此, 预计 4 月铋价抗跌阻力将逐渐增强。

3、中国海关统计

根据统计结果显示, 2020 年至 2022 年 1-2 月中国铋类产品进出口统计如下表 3-1 所示。其他铋类产品包括未列名铋的氧化物及氢氧化物、以钽酸铋为基本成分的颜料及制品、其他以铋化合物为基本成分的颜料及制品三大类。

表 3-1: 2020-2022 年 1-2 月中国铋类产品进出口统计 (单位: 吨)

产品	2020		2021		2022		2022-GR%	
	出口	进口	出口	进口	出口	进口	出口	进口
未锻轧铋	231.3	19.6	188.3	4.2	428.3	2.6	127.4%	-38.9%
锻轧铋	486.4	0.7	467.6	1.1	642.0	1.1	37.3%	-1.9%
三氧化二铋	786.7	0.0	1077.4	2.5	979.1	0.8	-9.1%	-69.2%
其他铋产品	58.0	20.7	77.0	40.6	185.7	65.5	141.2%	61.2%
合计	1562.5	41.0	1810.3	48.4	2235.1	69.9	23.5%	44.4%

数据来源: 中国海关总署

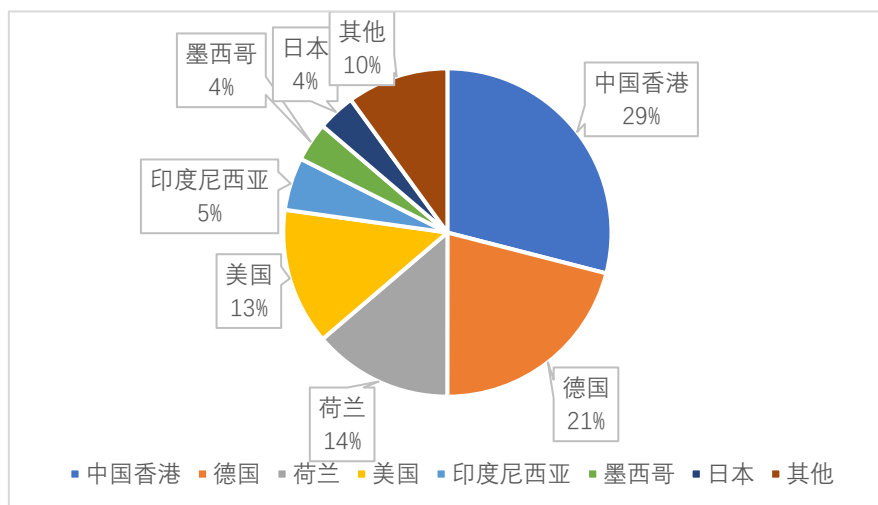


图 3-1: 2022 年 1-2 月中国铋类产品主要出口国 (或地区) 及占比

出口方面, 2022年1-2月我国铋产品出口活跃度增加, 1-2月累计出口量达到2235.1吨, 同比增加23.5%。其中出口未锻轧铋428.3吨, 同比增加127.4%; 出口锻轧铋642吨, 同比增加37.3%。值得注意的是, 出口至中国香港、德国、荷兰和美国的铋类产品数量最多, 分别占比1-2月累计出口量的29.0%、21.0%、13.7%和13.5%。

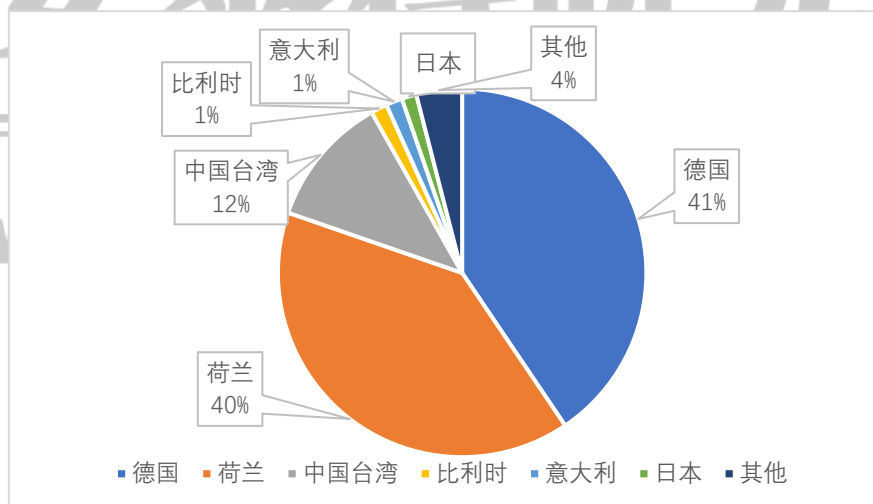


图 3-2: 2022 年 1-2 月中国铋类产品主要进口国 (或地区) 及占比

进口方面, 2022年1-2月我国铋产品进口量也有所增加, 1-2月累计进口量69.9吨, 同比增加44.4%。其中进口未锻轧铋2.6吨, 同比减少38.9%; 进口锻轧铋1.1吨, 同比减少1.9%; 进口其他铋类产品65.5吨, 同比增加61.2%。值得注意的是, 进口来自德国、荷兰和中国台湾的铋类产品数量最多, 分别占比1-2月累计进口量的40.5%、39.7%和11.5%。