

## 2022 年 4 月铋市场回顾与后市展望

——中国有色金属工业协会稀散金属分会 冯作菊

2022 年 4 月，铋价于上月保持弱稳，于中下旬持续处于下行通道，抗跌阻力随之增强，但短期内反弹希望渺茫。铋价的孱弱与市场需求的长期疲软以及疫情带来的紧张局势密不可分。根据市场情绪推断，预测 5 月铋价或仍有一定下行空间。

### 1、本月行情回顾

2022 年 4 月安泰科精铋报价均价为 43605 元/吨，同比减少 12.96%，环比减少 3.47%。欧洲战略小金属均价为 3.84 美元/磅，同比增长 3.78%，环比减少 2.04%。MB 英国金属导报均价为 3.91 美元/磅，同比增长 2.49%，环比减少 2.50%。

表 1-1: 2022 年 4 月国内外精铋月度均价统计

	安泰科报价 (元/吨)	欧洲战略小金属 (美元/磅)	MB 英国金属导报 (美元/磅)
2022 年 4 月	43605	3.84	3.91
同比变化	-12.96%	3.78%	2.49%
环比变化	-3.47%	-2.04%	-2.50%

数据来源：中国有色金属工业协会稀散金属分会、欧洲战略小金属成交价（路透社）、MB 英国金属导报

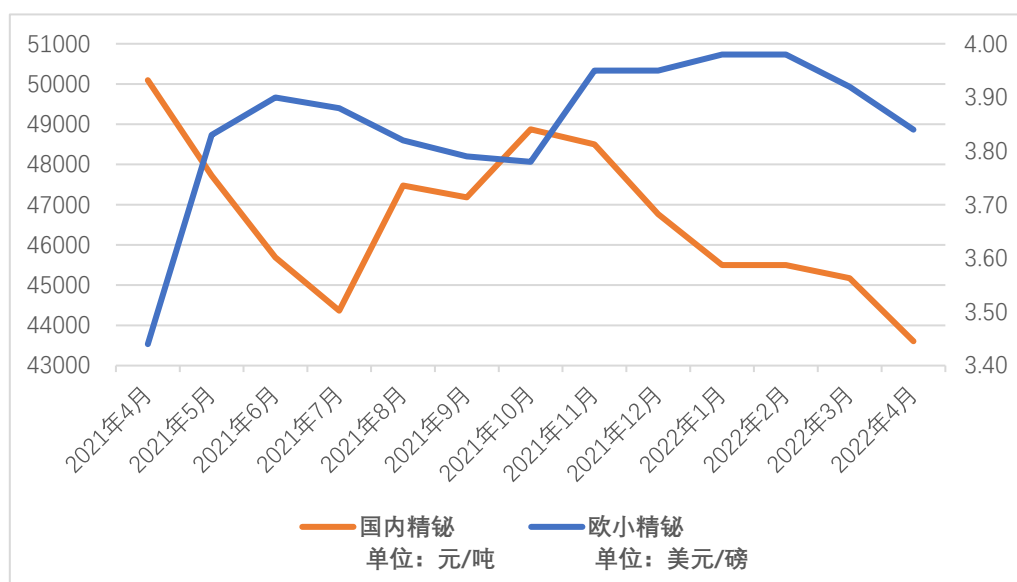


图 1-1: 2021 年 4 月-2022 年 4 月国内外精铋价格走势

2021 年 4 月至今，国内精铋价格曾在 2021 年 4 月最高达到 50095 元/吨，在 2022 年 4 月份最低达到 43605 元/吨，相差 6490 元/吨。2022 年 1 月以来，国内铋价一直处于较低价位，1-4 月累计均价为 44945 元/吨。

## 2、市场分析及预测

铋价于 4 月上旬弱势平稳，于中下旬持续处于下行通道，抗跌阻力随之逐渐增强，但短期内反弹希望渺茫。

铋价的孱弱与市场需求的长期疲软密不可分，加之 4 月国内疫情反复，部分生产企业受到不同程度的影响，一些地区的货物运输时效也难以保证，交易流程缓慢，订单量大幅减少，市场活跃度明显下降。介于近期铋价快跌幅度较大，投机力量也极为谨慎，不敢轻易增加囤货筹码。根据市场情绪推断，预测 5 月铋价或仍有一定下行空间。

回首过去数年，伴随铋终端产品生产技术的不断突破，国内铋消费量也相应得到提升，行业供需结构一直处于持续改善状态。未来发展重心应更多放在发展或扶植下游应用，培育更多铋消费领域，减少出口依赖，打造国内产业闭环。

## 3、中国海关统计

根据统计结果显示，2020 年至 2022 年 1-3 月中国铋类产品进出口统计如下表 3-1 所示。其他铋类产品包括未列名铋的氧化物及氢氧化物、以钽酸铋为基本成分的颜料及制品、其他以铋化合物为基本成分的颜料及制品三大类。

表 3-1: 2020-2022 年 1-3 月中国铋类产品进出口统计 (单位: 吨)

产品	2020		2021		2022		2022-GR%	
	出口	进口	出口	进口	出口	进口	出口	进口
未锻轧铋	461.06	21.62	454.45	12.86	806.03	4.00	77.36%	-68.93%
锻轧铋	822.75	0.79	976.45	1.15	903.71	1.13	-7.45%	-2.09%
三氧化二铋	1301.10	0.70	1787.57	2.68	1671.72	1.17	-6.48%	-56.33%
其他铋产品	114.80	33.70	103.32	59.61	346.05	79.91	234.95%	34.05%
合计	<b>2699.70</b>	<b>56.81</b>	<b>3321.78</b>	<b>76.30</b>	<b>3727.51</b>	<b>86.20</b>	<b>12.21%</b>	<b>12.97%</b>

数据来源：中国海关总署

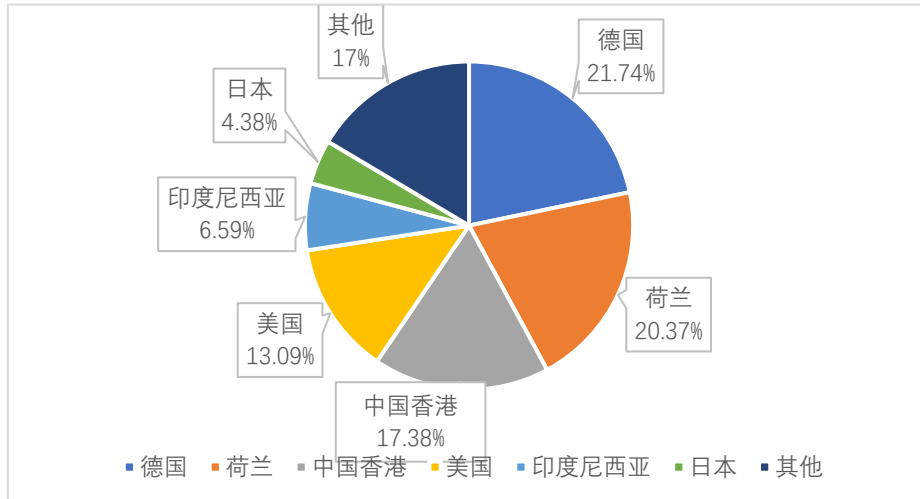


图 3-1: 2022 年 1-3 月中国铌类产品主要出口国（或地区）及占比

出口方面，2022 年 1-3 月我国铌产品出口活跃度增加，1-3 月累计出口量达到 3727.51 吨，同比增加 12.21%。其中出口未锻轧铌 806.03 吨，同比增加 77.36%；出口锻轧铌 903.71 吨，同比减少 7.45%；出口三氧化二铌 1671.72 吨，同比减少 6.48%。值得注意的是，出口至德国、荷兰、中国香港、美国、印度尼西亚、日本的铌类产品数量最多，分别占比 1-3 月累计出口量的 21.74%、20.37%、17.38%、13.09%、6.59%和 4.38%。

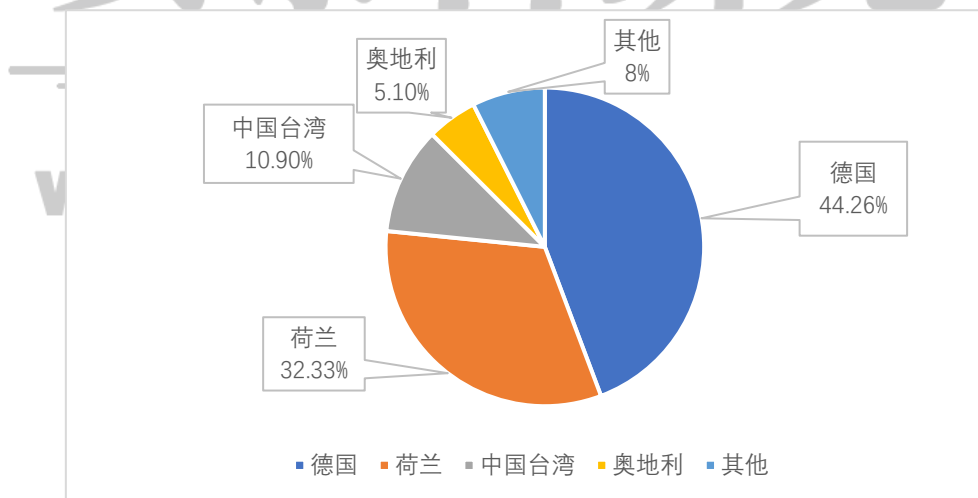


图 3-2: 2022 年 1-3 月中国铌类产品主要进口国（或地区）及占比

进口方面，2022 年 1-3 月我国铌产品进口量也有所增加，1-3 月累计进口量 86.20 吨，同比增加 12.97%。其中进口未锻轧铌 4 吨，同比减少 68.93%；进口锻轧铌 1.13 吨，同比减少 2.09%；进口其他铌类产品 79.91 吨，同比增加 34.05%。值得注意的是，进口来自德国、荷兰、中国台湾、奥地利的铌类产品数量最多，分别占比 1-3 月累计进口量的 44.26%、32.33%、10.90%和 5.10%。