

2022 年 9 月钢市场回顾与后市展望

——中国有色金属工业协会稀散金属分会 冯作菊

2022 年 9 月，钢市僵持，成交寥寥，供应商放弃挺价试探，投机情绪悲观，卖方吐露无力感。目前钢市场基本面形势依旧是供大于求，且目前供需两弱状况仍将持续一段时间，钢价或在四季度有望回升。

一、行情回顾

2022 年 9 月安泰科精钢报价均价为 1478 元/千克，同比减少 11.16%，环比增长 0.12%。2022 年 9 月国外精钢报价均价为 237 美元/千克，同比减少 7.63%，环比减少 2.07%。

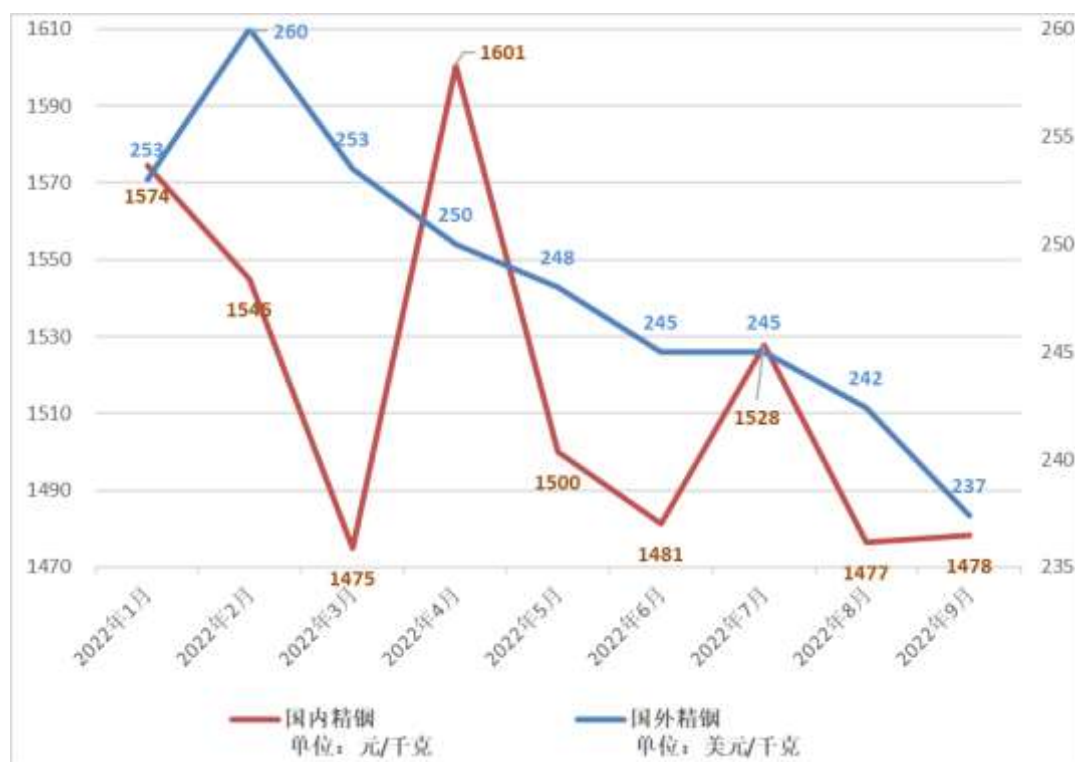


图 1-1：2022 年 1-9 月国内外精钢价格走势

2022 年 1-9 月国内外精钢价格走势如上图 1-1 所示，国外钢价在 2 月上涨后直至 9 月持续呈下跌走势。国内一季度精钢均价为 1531 元/千克，3 月底一度跌到 1475 元/千克。二季度受投机资金的炒作，钢价于 4 月快涨后快跌，6 月份跌至 1481 元/千克，二季度国内精钢均价为 1527 元/千克。进入三季度，需求持续疲软，7 月份窄幅回稳至 1528 元/千克，8 月份再次回落至 1477 元/千克，9 月

钢价较8月基本持平。目前无法很好地预测钢价能否在10月实现较高区间运行。

二、市场分析及后市展望

9月中上旬，钢市僵持，成交寥寥，供应商放弃挺价试探，投机情绪悲观。进入下旬，钢价小幅走低后弱势运行，市场需求也没有改观迹象，蛰伏已久的投机资金已毫无入场意愿，卖方吐露无力感。目前钢市场基本面形势依旧是供大于求，未来局势依然不明朗，行业上下游总体处于僵持局面。也有人士表示，目前供需两弱状况仍将持续一段时间，钢价或在四季度有望回升。

本月消息面，9月中旬云铜锌业公开招标销售10吨钢锭，中标企业是广东某知名大型企业，成交价为1330元/千克。有市场人士表示，在钢价低迷时期一次性买入10吨钢锭也足见其实力雄厚，很难不让人猜测国庆过后云南省某人民法院即将法拍的近50吨钢锭有可能会再次被该企业一举收入囊中，至于其用意何在暂不得而知。但近50吨钢锭一旦流入市场，一定程度上可能会冲击现货资源存量，但不至于改变市场供需格局。

三、进出口数据

根据中国海关最新统计，2020年至2022年1-8月中国钢类产品进出口统计数据如下表3-1所示。

表3-1：2020-2022年1-8月中国钢产品进出口数量统计（单位：千克）

产品	2020		2021		2022		2022-GR	
	出口	进口	出口	进口	出口	进口	出口	进口
未锻轧钢	95410	24508	373197	38003	420504	32322	12.68%	-14.95%
锻轧钢	3035	8378	2466	6601	2883	3696	16.91%	-44.01%
总计	98445	32886	375663	44604	423387	36018	12.70%	-19.25%

数据来源：中国海关总署

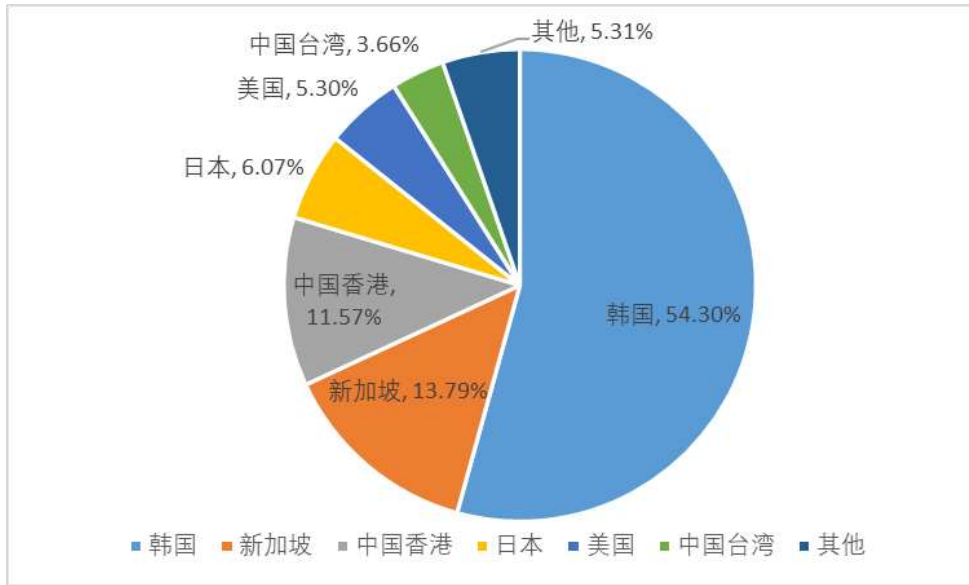


图 3-1：2022 年 1-8 月中国钢类产品主要出口地区及出口占比

出口方面，2022 年 1-8 月我国钢产品累计出口量达到 423387 千克，同比增加 12.70%；其中未锻轧钢 420504 千克，同比增加 12.68%，锻轧钢 2883 千克，同比增长 16.91%。如图 3-1 所示，其中出口至韩国、新加坡、中国香港、日本、美国和中国台湾的钢产品数量最多，分别占比 1-8 月累计出口量的 54.30%、13.79%、11.57%、6.07%、5.30%和 3.66%，累计占比 94.69%。

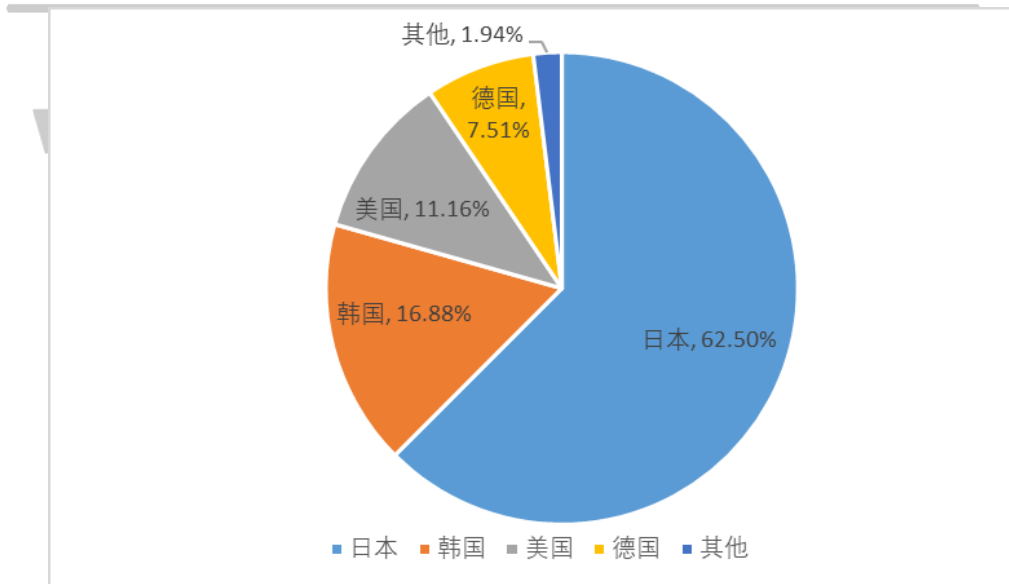


图 3-2：2022 年 1-8 月中国钢类产品主要进口地区及进口占比

进口方面，2022 年 1-8 月我国钢产品累计进口量 36018 千克，同比减少 19.25%；其中未锻轧钢 32322 千克，同比减少 14.95%，锻轧钢 3696 千克，同比减少 44.01%。如图 3-2 所示，其中进口来自日本、韩国、美国和德国的钢产品数

量最多，分别占比 1-8 月累计进口量的 62.50%、16.88%、11.16%和 7.51%，四国
累计占比 98.06%。

安泰科研究[®]

www.MetalChina.com