

2022年9月铋市场回顾与后市展望

——中国有色金属工业协会稀散金属分会 冯作菊

2022年9月，主流供货区铋锭资源偏紧，厂家惜售情绪浓郁，提价试探效果理想，而需求表现较前期也增势明显，投机资金询盘收货增多，市场消息面向阳。介于国庆假期过后市场资源进一步偏紧，10月铋价或仍存在窄幅上涨空间。

1、本月行情回顾

2022年9月安泰科精铋报价均价为47643元/吨，同比增长0.98%，环比增长6.62%。欧洲战略小金属均价为3.72美元/磅，同比减少1.59%，环比增长0.27%。MB英国金属导报均价为3.7美元/磅，同比减少4.39%，环比减少3.90%。

表 1-1: 2022年9月国内外精铋月度均价统计

	安泰科报价	欧洲战略小金属	MB 英国金属导报
	(元/吨)	(美元/磅)	(美元/磅)
2022年9月	47643	3.72	3.7
同比变化	0.98%	-1.59%	-4.39%
环比变化	6.62%	0.27%	-3.90%

数据来源：中国有色金属工业协会稀散金属分会、欧洲战略小金属成交价（路透社）、MB英国金属导

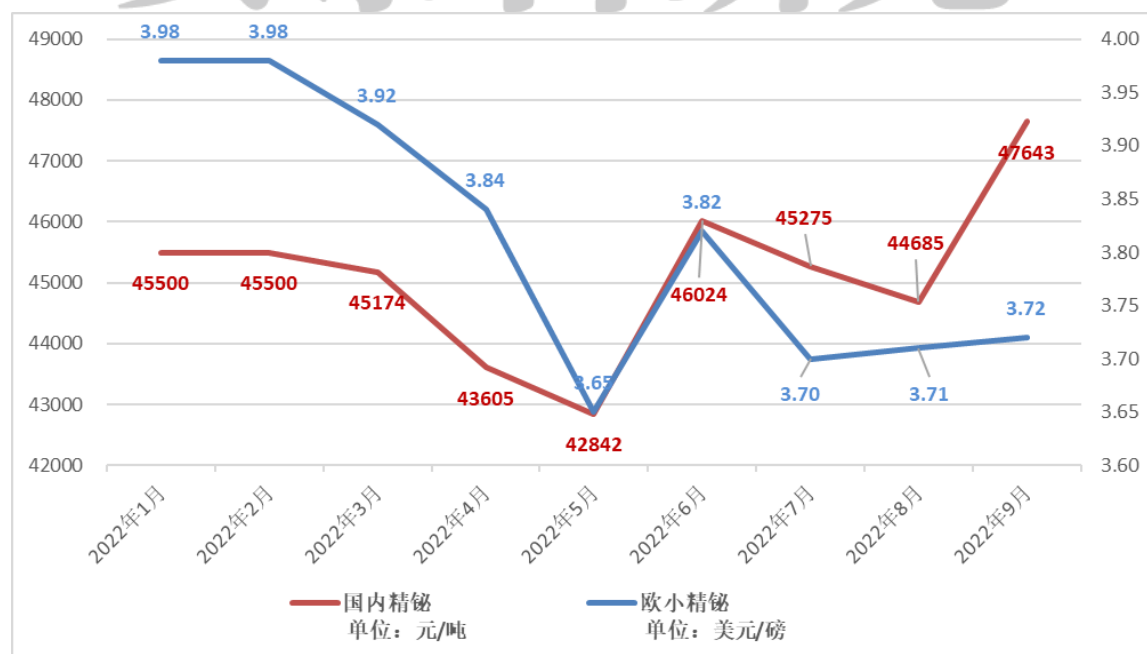


图 1-1: 2022年1-9月国内外精铋均价走势

2022年一季度国内铋价震荡中弱稳，一季度均价为45391元/吨；4、5月份国内外铋价的回落与市场需求的疲软及疫情带来的紧张局势密不可分；国内铋需缺口在6月逐渐得到弥补，带动铋价上扬至46024元/吨；随之而来受夏休期的影响，铋价于7-8月

持续回落；受需求复活、供应商惜售挺价、资源偏紧等影响，9月铋价强势上扬至47643元/吨。

2、市场分析及预测

9月中上旬，湖南、河南主流地区铋锭资源偏紧，厂家惜售情绪助推铋价上涨，而江西地区受疫情影响，货物运输时效难以保证，市场整体可售资源进一步减少，购货难度增大，铋价加速上扬。进入下旬，铋价继续强势上扬，部分受湖南柿竹园600吨铋锭高价成交事件的影响，市场一度沸腾，一定程度上提振了铋价。此外，卖方惜售情绪浓郁，提价试探效果理想，而需求端较前期也增势明显，投机资金询盘收货增多，刚需找货积极，后市看涨心态显著。

本月市场消息面向阳，湖南柿竹园旗下仓储中心的600吨铋锭成功招标，摘标企业为广东某企业，成交价为48400元/吨。此番出价着实高于市场预期，有其他竞标者表示，不论中标企业加工成氧化铋出口或回炉二次售卖，都存在足够的利益空间。鉴于国庆假期过后市场资源进一步偏紧，10月铋价或仍存在窄幅上涨空间。

3、中国海关统计

根据统计结果显示，2020年至2022年1-8月中国铋类产品进出口统计如下表3-1所示。其他铋类产品包括未列名铋的氧化物及氢氧化物、以钽酸铋为基本成分的颜料及制品、其他以铋化合物为基本成分的颜料及制品三大类。

表3-1: 2020-2022年1-8月中国铋类产品进出口统计（单位：吨）

产品	2020		2021		2022		2022-GR%	
	出口	进口	出口	进口	出口	进口	出口	进口
未锻轧铋	1229.95	45.93	1359.87	40.97	2236.49	64.93	64.46%	58.50%
锻轧铋	1876.31	4.43	2846.81	2.54	2191.35	43.36	-23.02%	1607.72%
三氧化二铋	3249.58	1.57	4464.85	9.17	4294.42	4.70	-3.82%	-48.75%
其他铋产品	215.21	111.39	277.57	187.67	663.51	220.15	139.04%	17.30%
合计	6571.06	163.31	8949.10	240.35	9385.77	333.14	4.88%	38.61%

数据来源：中国海关总署

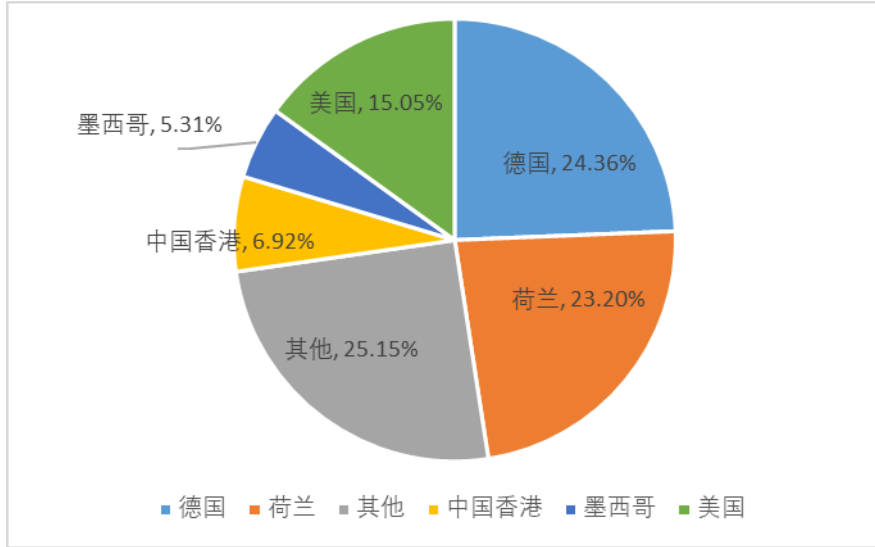


图 3-1: 2022 年 1-8 月中国铋类产品主要出口国（或地区）及占比

出口方面，2022 年 1-8 月我国铋产品出口量持续增长，1-8 月累计出口量达到 9385.77 吨，同比增加 4.88%。其中出口未锻轧铋 2236.49 吨，同比增加 64.46%；出口锻轧铋 2191.35 吨，同比减少 23.02%；出口三氧化二铋 4294.42 吨，同比减少 3.82%。值得注意的是，出口至德国、荷兰、美国、中国香港和墨西哥的铋类产品数量最多，分别占比 1-8 月累计出口量的 24.36%、23.20%、15.05%、6.92%和 5.31%，累计占比 74.85%。

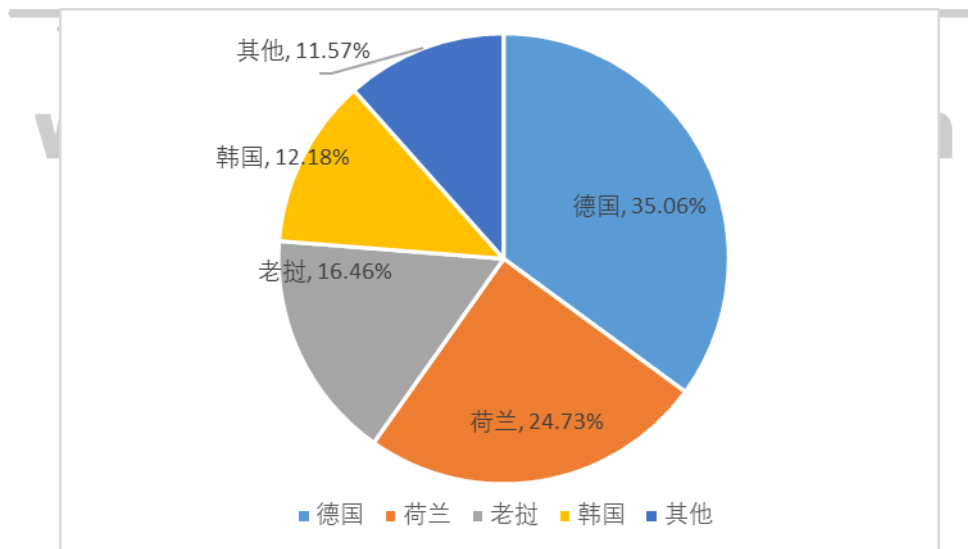


图 3-2: 2022 年 1-8 月中国铋类产品主要进口国（或地区）及占比

进口方面，2022 年 1-8 月我国铋产品进口量同比亦有所增长，1-8 月累计进口量 333.14 吨，同比增长 38.61%。其中进口未锻轧铋 64.93 吨，同比增长 58.50%；进口锻轧铋 43.36 吨，同比增加 1607.72%，进口三氧化二铋 4.70 吨，同比减少 48.75%。值得注意的是，进口来自德国、荷兰、老挝和韩国的铋类产品数量最多，分别占比 1-8 月累计进

口量的 35.06%、24.73%、16.46%和 12.18%，累计占比 88.43%。

安泰科研究[©]

www.MetalChina.com