

## 2022 年 11 月铋市场回顾与后市展望

——中国有色金属工业协会稀散金属分会 冯作菊

2022 年 11 月，铋价较 10 月窄幅走高，市场成交增量不大。在需求平稳无显著复苏而市场供应量又增加的情况下，12 月铋价或以稳中小降的趋势为主。但由于春节的较早到来，相信元旦前后可能会出现一波现货采购需求。

### 一、行情回顾

2022 年 11 月安泰科精铋报价均价为 50659 元/吨，同比增长 4.45%，环比增长 1.25%。欧洲战略小金属均价为 3.75 美元/磅，同比减少 5.06%，环比减少 3.85%。MB 英国金属导报均价为 3.98 美元/磅，同比减少 1.85%，环比减少 1.27%。

表 1-1: 2022 年 11 月国内外精铋月度均价统计

	安泰科报价 (元/吨)	欧洲战略小金属 (美元/磅)	MB 英国金属导报 (美元/磅)
2022 年 11 月	50659	3.75	3.98
同比变化	4.45%	-5.06%	-1.85%
环比变化	1.25%	-3.85%	-1.27%

数据来源：中国有色金属工业协会稀散金属分会、欧洲战略小金属成交价（路透社）、MB 英国金属导

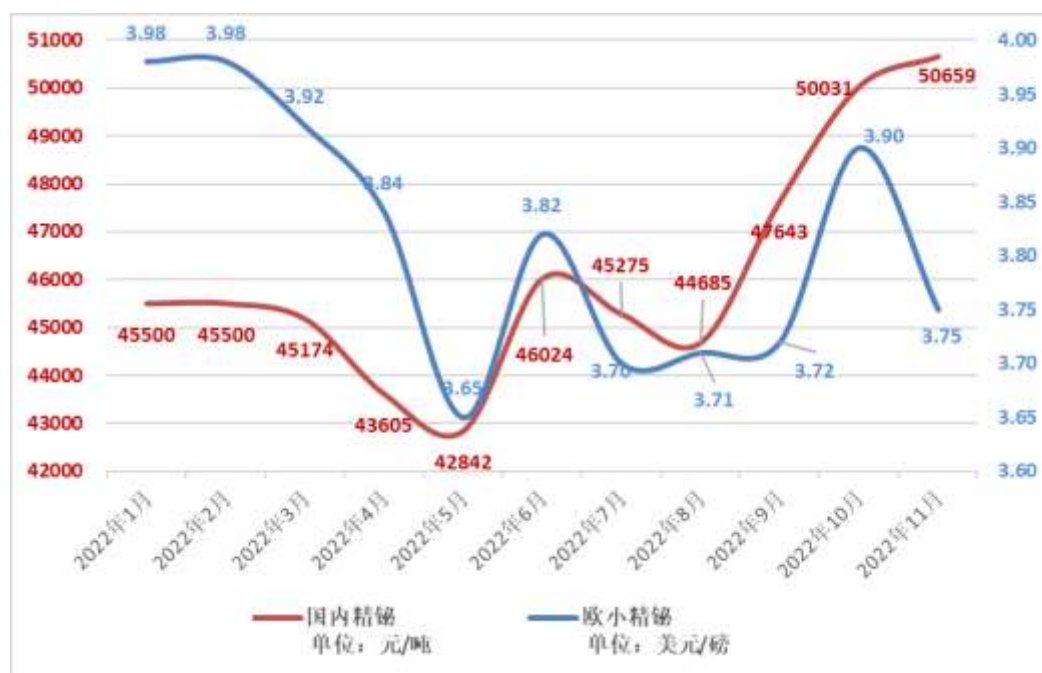


图 1-1: 2022 年 1-11 月国内外精铋均价走势

2022 年一季度国内铋价震荡中弱稳，一季度均价为 45391 元/吨；4、5 月份国内外铋价的回落与市场需求的疲软及疫情带来的紧张局势密不可分；国内铋需缺口在 6 月逐

渐得到弥补，带动铋价小幅上扬；随之而来受夏休期的影响，铋价于 7-8 月持续回落；受需求复活、供应商惜售挺价、资源偏紧等影响，9-11 月铋价一路上扬至 50659 元/吨。

## 二、市场分析及后市展望

2022 年 11 月，铋价较 10 月窄幅走高，市场成交增量不大。供应方面，临近年底，不少厂家企图降低库存回笼资金，现货供应量较前期有所增加，又恰逢大环境经济不佳，因此预计接下来市场整体以消化库存为主。需求方面，刚需购买稳定，零散投机资金入场不多。成交方面，受疫情影响，出货略有受阻，卖方挺价情绪降温，偶有厂商低于主流价抛售资源。

有市场人士表示，在需求平稳无显著复苏而市场供应量又增加的情况下，12 月铋价或以稳中小降的趋势为主。但由于春节的较早到来，相信元旦前后可能会出现一波现货采购需求。

## 三、进出口数据

根据统计结果显示，2020 年至 2022 年 1-10 月中国铋类产品进出口统计如下表 3-1 所示。其他铋类产品包括未列名铋的氧化物及氢氧化物、以钒酸铋为基本成分的颜料及制品、其他以铋化合物为基本成分的颜料及制品三大类。

表 3-1: 2020-2022 年 1-10 月中国铋类产品进出口统计 (单位: 吨)

产品	2020		2021		2022		2022-GR%	
	出口	进口	出口	进口	出口	进口	出口	进口
未锻轧铋	1478.92	556.74	1622.59	448.32	2881.27	87.18	77.57%	-80.55%
锻轧铋	2132.95	4.93	3619.88	3.33	2560.34	126.92	-29.27%	3712.68%
三氧化二铋	3770.97	2.65	5612.28	9.57	5092.74	7.18	-9.26%	-24.97%
其他铋产品	265.30	130.75	441.09	247.30	718.90	259.64	62.98%	4.99%
合计	7648.13	695.07	11295.83	708.51	11253.25	480.92	-0.38%	-32.12%

数据来源：中国海关总署

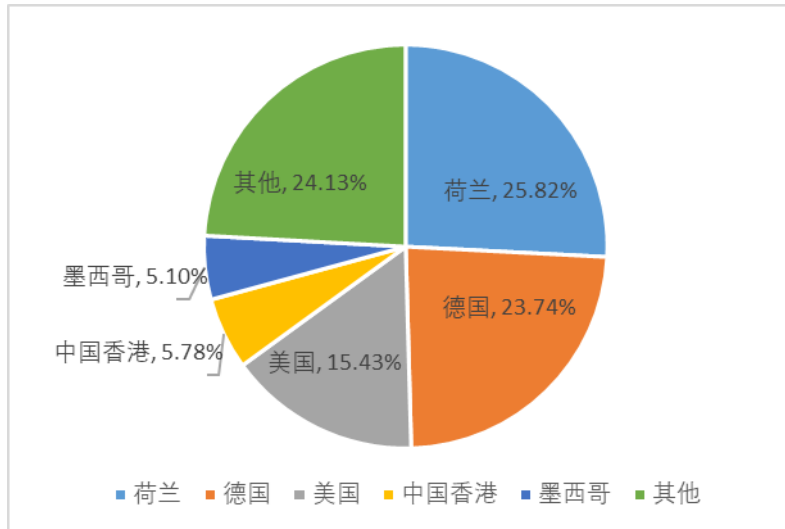


图 3-1: 2022 年 1-10 月中国铋类产品主要出口国（或地区）及占比

出口方面，2022 年 1-10 月我国铋产品出口量有所回落，1-10 月累计出口量达到 11253.25 吨，同比减少 0.38%。其中出口未锻轧铋 2881.27 吨，同比增加 77.57%；出口锻轧铋 2560.34 吨，同比减少 29.27%；出口三氧化二铋 5092.74 吨，同比减少 9.26%。值得注意的是，出口至荷兰、德国、美国、中国香港和墨西哥的铋类产品数量最多，分别占比 1-10 月累计出口量的 25.82%、23.74%、15.43%、5.78%和 5.10%，累计占比 75.87%。

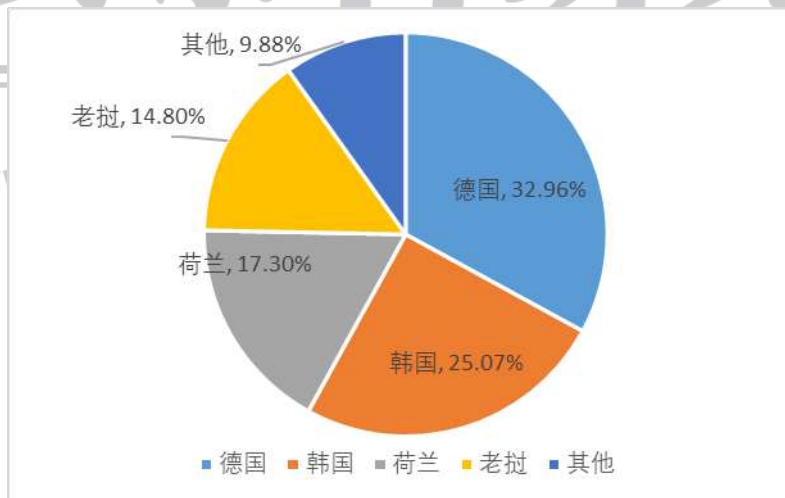


图 3-2: 2022 年 1-10 月中国铋类产品主要进口国（或地区）及占比

进口方面，2022 年 1-10 月我国铋产品进口量同比增长，1-10 月累计进口量 480.92 吨，同比减少 32.12%。其中进口未锻轧铋 87.18 吨，同比减少 80.55%；进口锻轧铋 126.92 吨，同比增加 3712.68%，进口三氧化二铋 7.18 吨，同比减少 24.97%。值得注意的是，进口来自德国、韩国、荷兰和老挝的铋类产品数量最多，分别占比 1-10 月累计进口量的 32.96%、25.07%、17.30%和 14.80%，累计占比 90.12%。